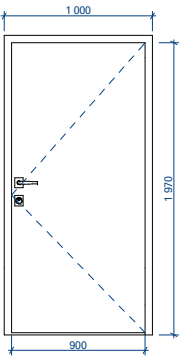
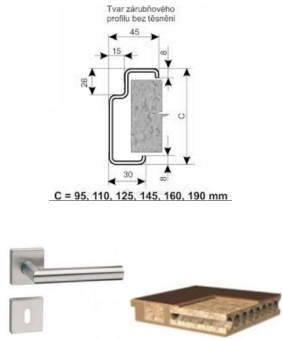
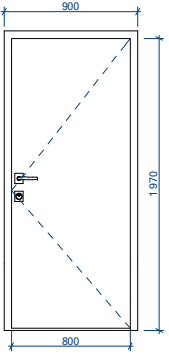
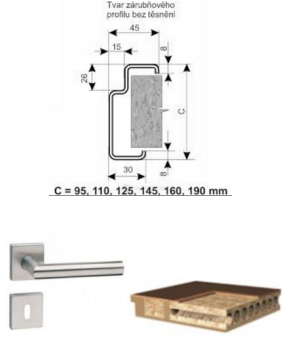
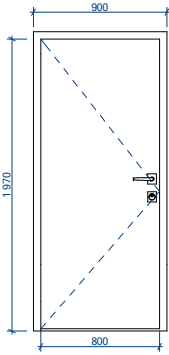


SPECIFIKACE DVEŘNÍCH OTVORŮ										
Ozn.	Ks.		L / P	Rozměry hl. křídla		Tl. stěny	Materiál a kování	Pozn.	Barva (odstín)	Vzorový příklad
				Šířka	Výška					
D 07	1		L inv.	900	1970	100	3 stříbrné závěsné panty s horní regulací, dozický zámek rozteč 72 mm, vnitřní vápň dveřních křídel DTD v provedení polodrážka do ocelových hranatých zárubní pro zdvo tl. 150 mm, povrch křídla CPL lamino, přechod podlahy řešen pod dveřním křídlem PVC dilatačním profilem	Dveřní křídlo na WC I bude opatřeno vodorovným madlem ve výšce 800 mm od podlahy na straně opačné než jsou závěsy.	Šedý odstín dveřních křídel Tmavě šedý odstín ocelových zárubní Klika/klika hranatá nerez	
D 08	2		L	800	1970	100/150	3 stříbrné závěsné panty s horní regulací, dozický zámek rozteč 72 mm, vnitřní vápň dveřních křídel DTD v provedení polodrážka do ocelových hranatých zárubní pro zdvo tl. 150 mm, povrch křídla CPL lamino, přechod podlahy řešen pod dveřním křídlem PVC dilatačním profilem		Šedý odstín dveřních křídel Tmavě šedý odstín ocelových zárubní Klika/klika hranatá nerez	
D 09	2		P	800	1970	100/150	3 stříbrné závěsné panty s horní regulací, dozický zámek rozteč 72 mm, vnitřní vápň dveřních křídel DTD v provedení polodrážka do ocelových hranatých zárubní pro zdvo tl. 150 mm, povrch křídla CPL lamino, přechod podlahy řešen pod dveřním křídlem PVC dilatačním profilem		Šedý odstín dveřních křídel Tmavě šedý odstín ocelových zárubní Klika/klika hranatá nerez	